

Eesti Muusika- ja Teatriakadeemia

EELARVE 2019

# EESTI MUUSIKA- JA TEATRIAKADEEMIA 2019 EELARVE

## Sissejuhatus

Eesti Muusika- ja Teatriakadeemia 2019 eelarve on üles ehitatud printsiibil, mis peab tagama eelarve ülevaatlikuse, võrreldavuse ja läbipaistvuse ning olema vastavuses muu aruandlusega.

Eelarve ettevalmistamisel on lähtutud 2019 riigieelarve mahust ning Haridus- ja Teadusministeeriumi poolt edastatud andmetest, samuti on aluseks võetud arengud Eesti Muusika- ja Teatriakadeemias, EMTA nõukogu poolt heaks kiidetud arengukava, arvestatud on EMTA struktuuriüksuste prioriteete, vajadusi ja taotlusi.

## 2019 eelarve prioriteedid

- saalikompleksi ehitus
- saalikompleksi sisustus- ja tehnoloogiahanked
- üldine palgatõus +4%
- akadeemiliste osakondade uus struktuur
- investeerimisläenu kasutusele võtmine

## Eelarve struktuur

### Eelarve gruppide tähistused

Põhitegevuse eelarve on süstematiseeritud kulugruppidesse ning tähistatud alljärgnevalt:

Tähis Kirjeldus

---

E100	Akadeemilised osakonnad ja muu õppetegevus
E200	Ülekoolilised üksused- pilliladu, klaveriremonditöökoda, raamatukogu, üliõpilasesindus, tehnoloogiakeskus
E300	Rektori vastutusala – rektoraat, kantselei, rektori reserv
E400	Õppe- ja teadusprorektori vastutusala – õppeosakond
E500	Arendusprorektori vastutusala – välissuhete osakond, kontserdibüroo
E600	Haldusdirektori vastutusala – halduspersonal, kinnistud, infotehnoloogia

Ülekanded - põhitegevuse eelarve grupp, mis kajastab siirdeid ja toetusi teistesse koondeelarve osadesse.

Lisaks põhitegevuse eelarvele on koondeelarve osad:

E700	teadustegevuse eelarve, mis hõlmab kõiki teadustegevusega seotud üksusi ning tegevusi.
E800	sihtfinantseerimise eelarve, mis hõlmab kõiki sihtfinantseeritavaid tegevusi
E900	toetuste eelarve, mis hõlmab kõiki EMTA poolt makstavaid või vahendatavaid toetusi
E1000	kapitalieelarve, mis hõlmab laenude teenindamist, põhivara- ja muid kapitaliinvesteeringuid

## Koondeelarve (tabel lk 12)

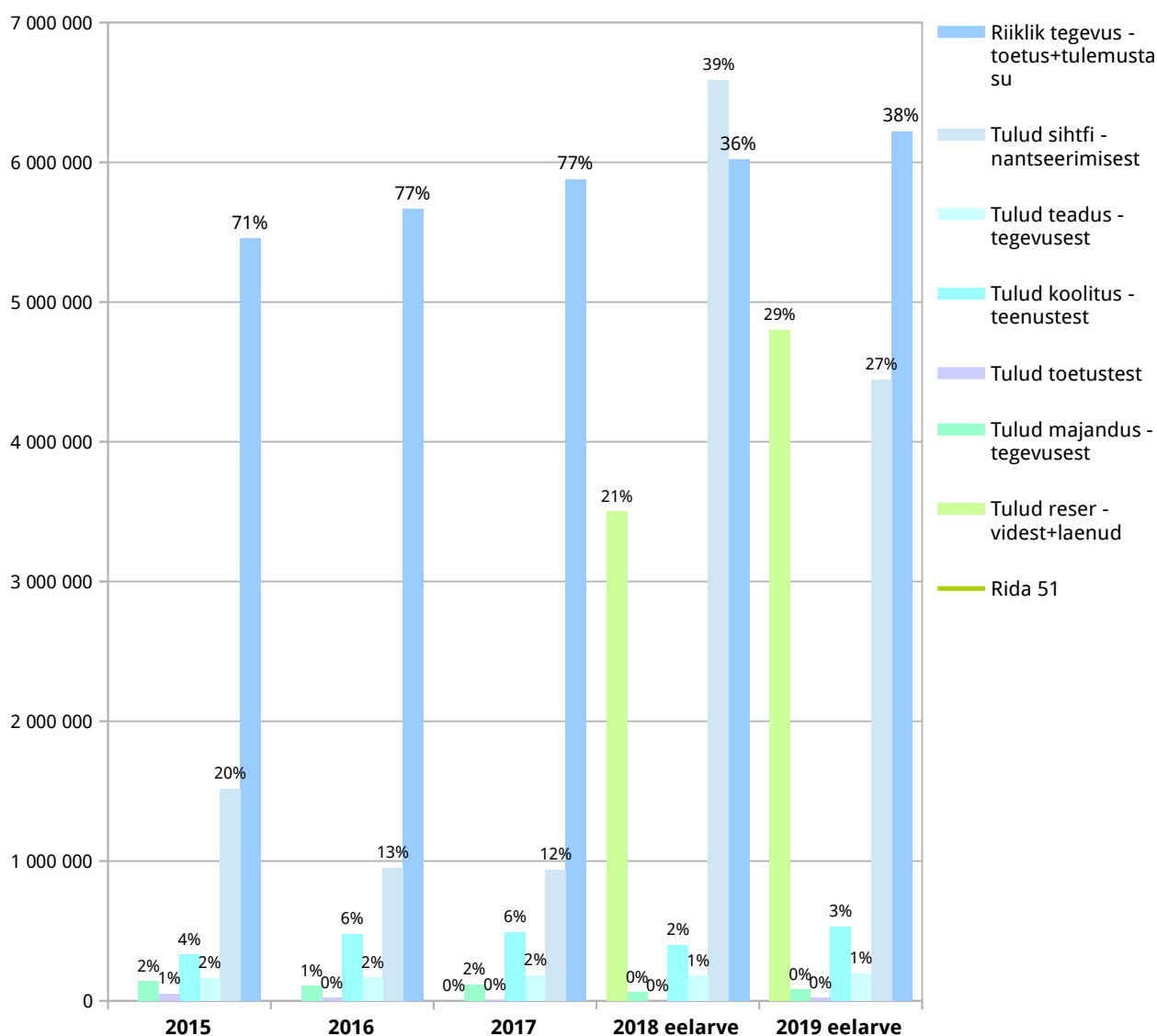
2019 eelarve maht on 16,3 mln eurot, mis on -2,7% väiksem võrreldes 2018 eelarvega.

## Koondeelarve tulud (tabel lk 12)

Suurenevad tulud riiklikust tegevustoetusest (+3,3%), teadustegevusest (+8,1%), tasulisest õppes(+32,5%) ning majandustegevusest (+33%). Väheneb tegevuste sihtfinantseerimine (-17,5%) ning kapitaliinvesteeringute sihtfinantseerimine (-38%) tulud koolitusteenustest

Riikliku tegevustoetuse summas on konsolideeritud kõik EMTA poolt väljamakstavad ja vahendatavad toetused ning teadusraamatukogude toetus mis kantakse üle vastavalt toetuste ja teadustegevuse eelarvesse

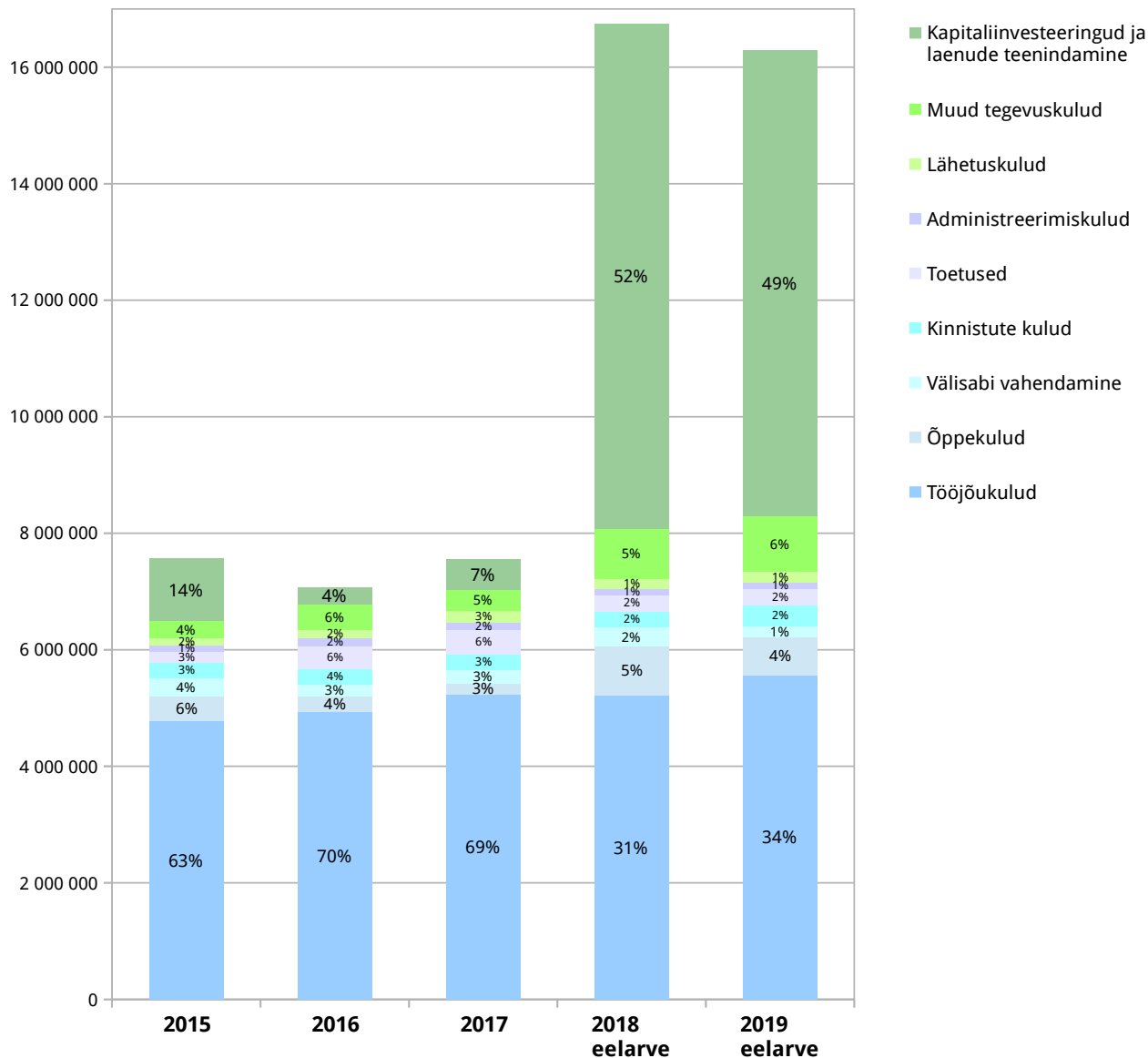
## Koondeelarve tulud 2015 - 2019



## Koondelarve kulud ja väljamaksed (tabel lk 12)

Koondelarve suurim väljamakse on saalikompleksi ehituse ja sisustamise finantseerimine summas 7,9 mln eurot (koos km-ga) Tööjõukulud moodustavad kõigist kuludest ja väljamaksetest 34% (2018 eelarves 31%), investeeringud 49% (2018 eelarves 52%)

### Koondelarve kulud ja väljamaksed 2015 - 2019



## Põhitegevuse eelarve (tabel lk 13)

2019 põhitegevuse eelarve maht on 6,8 mln eurot sh eelarve ülekanded kokku on 0,49 mln eurot

## Põhitegevuse eelarve tulud (tabel lk 13)

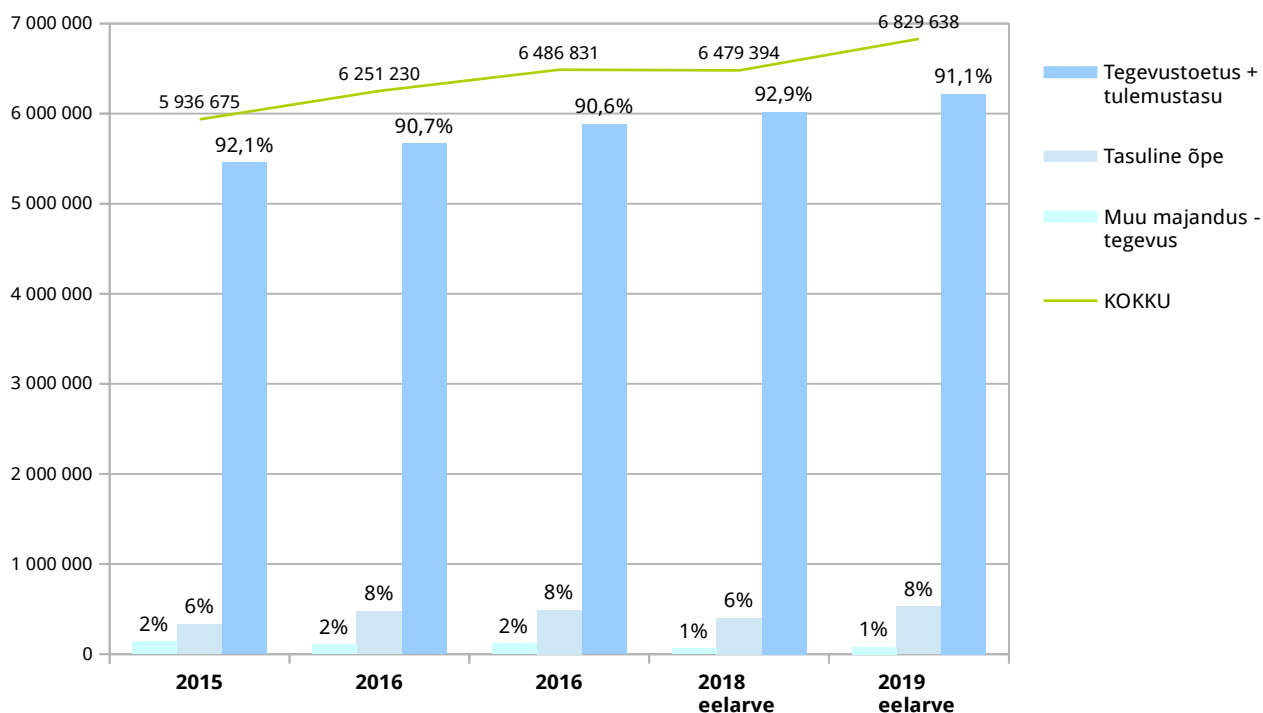
Riiklik tegevustoetus tõuseb +3,3% võrreldes 2018 eelarvega ning moodustab põhitegevuse eelarve tuludest 91% (2018 eelarves 93%)

Tasulise õppetegevuse tuludes on planeeritud tõus +32,5%. Seda tingib suurem tasulistel kohtadel õppivate üliõpilaste arv ning sellele lisaks uue õppekava „Kaasaegsed etenduskunstimid“ eest lisanduvad õppeteenustasad.

Majandustegevuses on planeeritud tulude tõus +33%, sest seoses saalikompleksi valmimisega on prognoositud 2019 sügissemestril tulud ruumide rendist ning piletite müügist.

Kokkuvõtvalt tõusevad põhieelarve tulud +5,4%

## Põhitegevuse eelarve tulud 2015 - 2019



## Põhitegevuse eelarve kulud ja väljamaksed (tabel lk 13)

Töjõukulude arvestamisel on aluseks võetud 2018 sügissemestril kinnitatud koosseisud ning tunnitavaliste õppejõududega sõlmitud lepingud. Samuti on arvesse võetud uute ametikohtade lisandumine seoses uue õppekava avamise ning saalikompleksi käivitumisega.

2019 on planeeritud töötasu tõus on +4%. Töjõukulud kokku suurenevad +6,6%.

Töjõukulude maht põhitegevuse eelarves on 5,2 mln eurot, mis on 76% põhitegevuse eelarve mahust (82% põhitegevuse eelarve kuludest ilma ülekanneteta). Võrdluseks 2018 töjõukulude maht oli 75% põhitegevuse eelarvest.

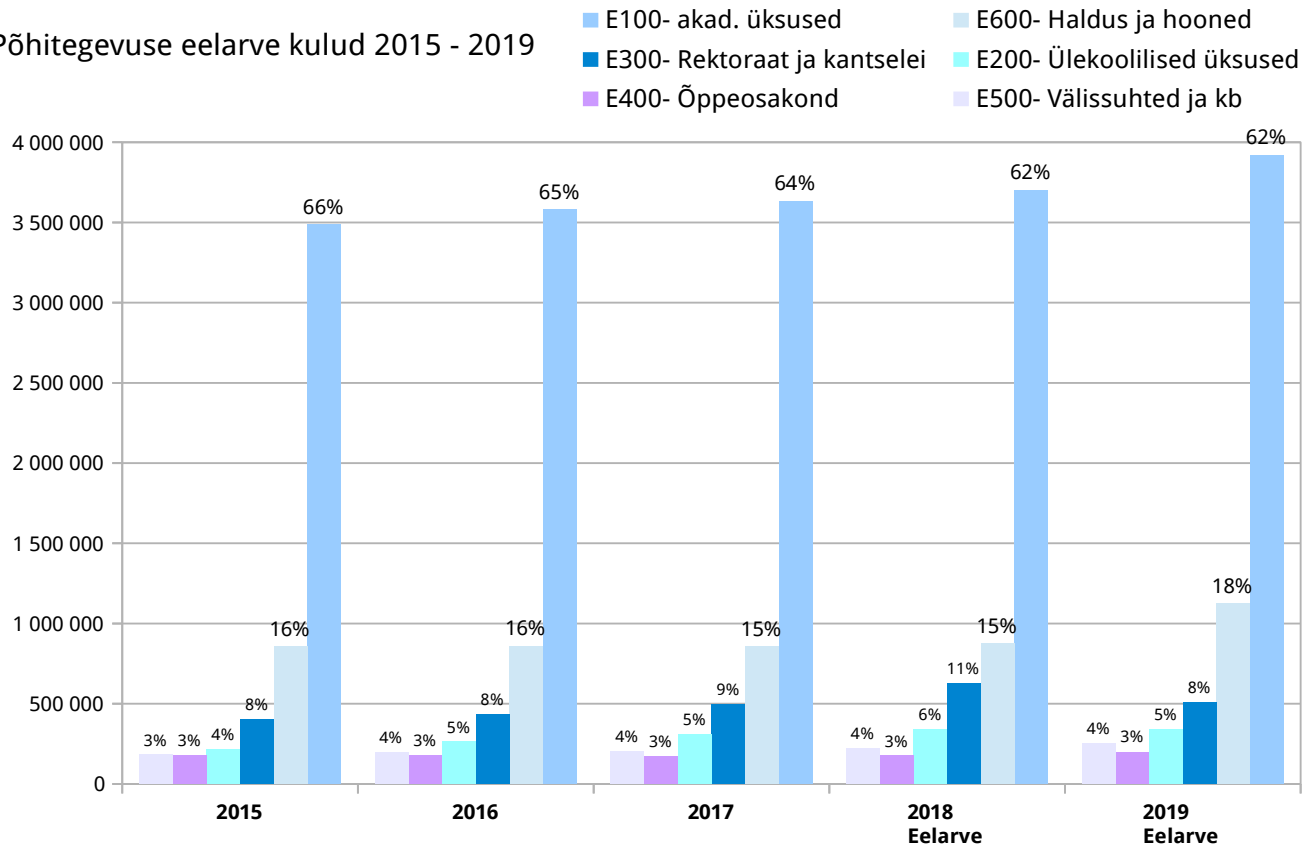
Majanduskulude arvestamisel on aluseks võetud saalikompleksi hoone kulude lisandumine, struktuuriüksuste esitatud taotlused ning neid vajadusi on korrigeeritud vastavalt 2018 eelarve täitmisele. Majanduskulude grupp sisaldab ka ennenägematuteks õppekuludeks mõeldud rektori reservi kogusummas 115 tuh eurot. Põhitegevuse eelarve majanduskulude maht suureneb kokkuvõtvalt +16,3%.

Põhitegevuse eelarvest kantakse rahalisi vahendeid teistesse eelarve osadesse järgmises mahus:

- kapitalieelarvesse 160 tuh eurot (sh raamatukogu teavikute ostuks 33 tuh),
- toetuste eelarvesse 275 tuh eurot,
- teadustegevuse eelarvesse 20 tuh eurot
- sihtfinantseerimise eelarvesse 36 tuh eurot

Ülekanded ja siirded teistesse koondeelarve osadesse moodustavad 7,2% põhitegevuse eelarve mahust e 0,49mln eurot (vrd 2018 9,6% ning 0,62 mln eurot)

## Põhitegevuse eelarve kulud 2015 - 2019



### E100 Akadeemilised osakonnad

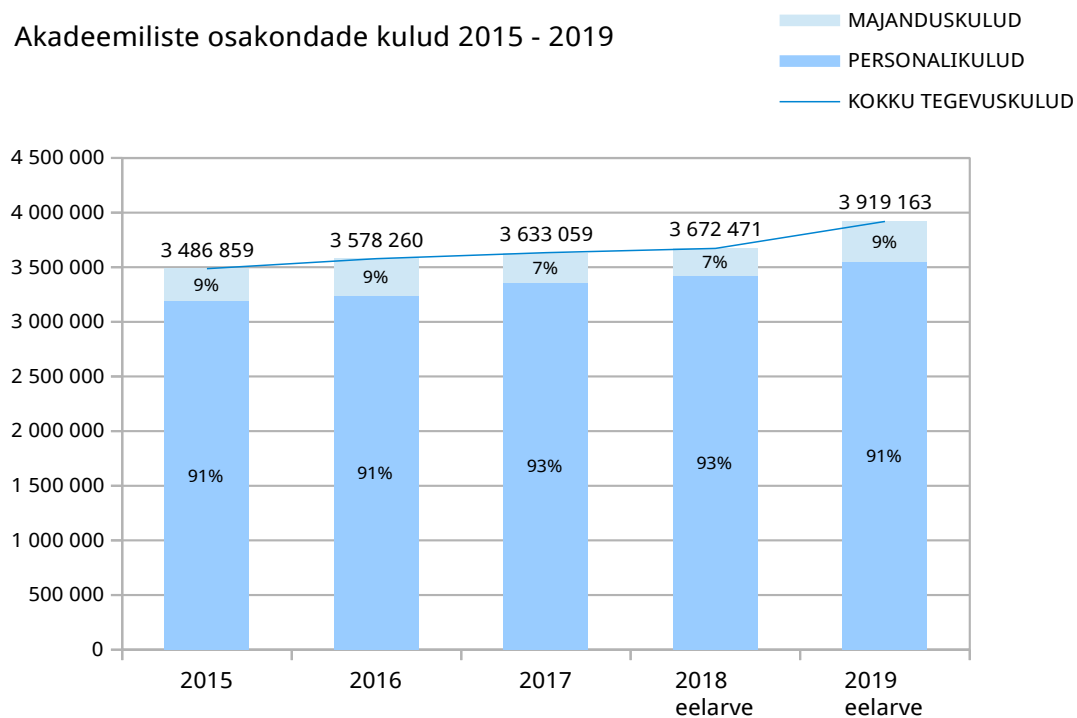
(tabelid lk 14)

Akadeemiliste osakondade eelarved sisaldavad tööjõu- ja muid kulusid, mis on seotud otseselt õppetöö läbiviimisega. Akadeemiliste üksuste kulude osakaal on 62% põhitegevuse eelarve kuludest (57% kogu eelarve mahust).

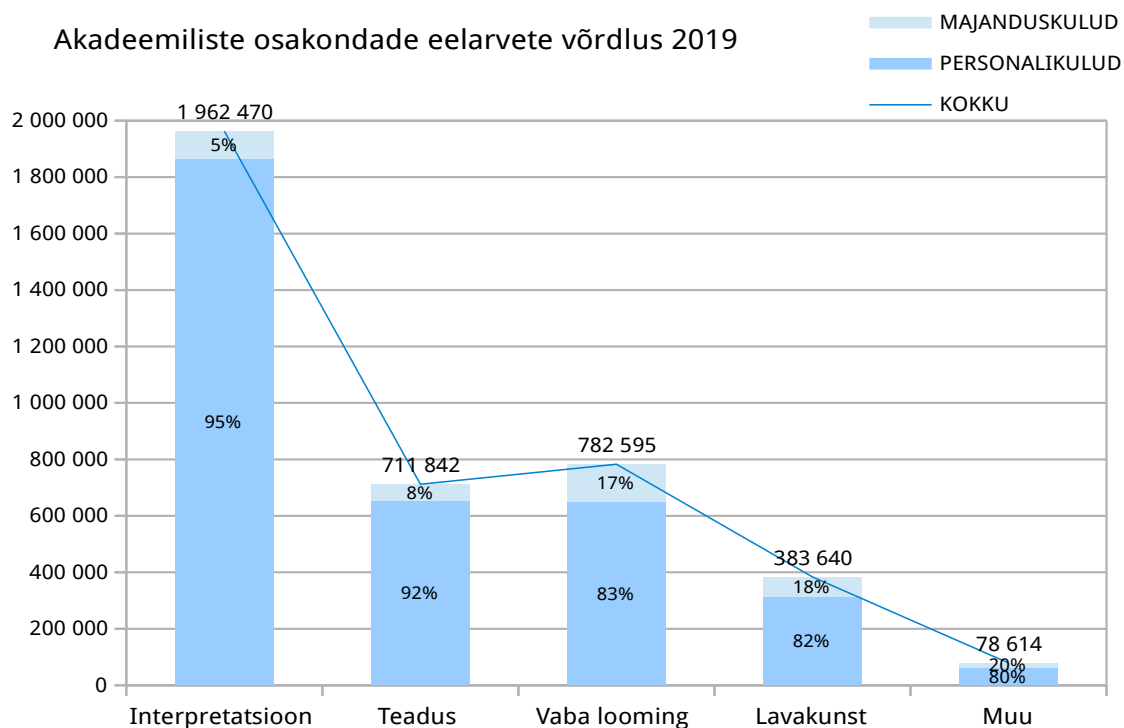
2019 akadeemiliste osakondade eelarve maht on 3,92mln eurot (suurenemine +6,7% võrreldes 2018 eelarvega) sh tööjõukulude maht on 3,55 mln eurot (suurenemine +3,6% võrreldes 2018 eelarvega)

Majanduskulude maht on 0,37 mln eurot (suurenemine +49% võrreldes 2018 eelarvega) ning need suurenevad seoses uue õppekava „Kaasaegsed etenduskunstid“ avamisega.

### Akadeemiliste osakondade kulud 2015 - 2019



## Akadeemiliste osakondade eelarvete võrdlus 2019



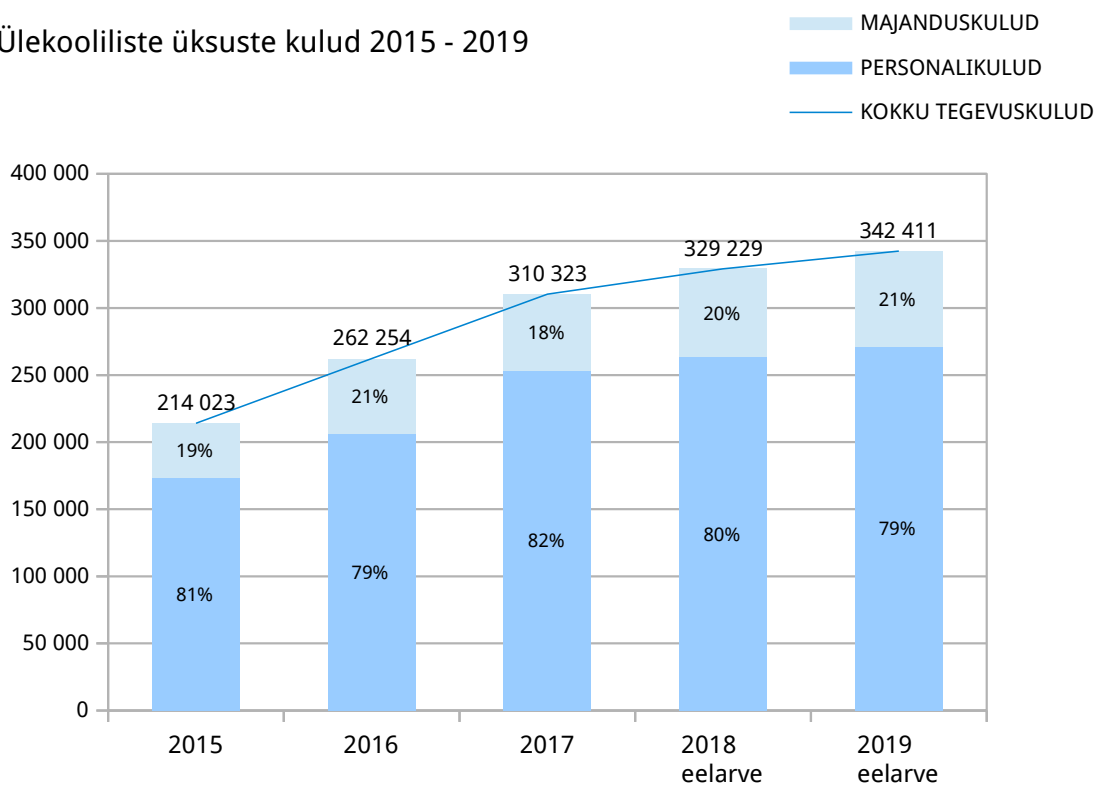
### E200 Ülekoolilised üksused (tabel lk 15)

2019 eelarve maht on 0,34 mln eurot (suurenemine +4% võrreldes 2018 eelarvega). Eelarve sisaldab ka tulusid teadusraamatukogude toetustest suuruses 57 tuh eurot.

Tööjõukulude maht on 271 tuh eurot (suurenemine +3 % võrreldes 2018 eelarvega).

Majanduskulude maht on 71,2 tuh eurot (suurenemine +8,5% võrreldes 2018 eelarvega). Tuginedes 2018 aasta eelarve täitmisele on lisatud vahendeid pillilao ja tehnoloogiakeskuse majanduskulude eelarvetesse.

### Ülekooliliste üksuste kulud 2015 - 2019



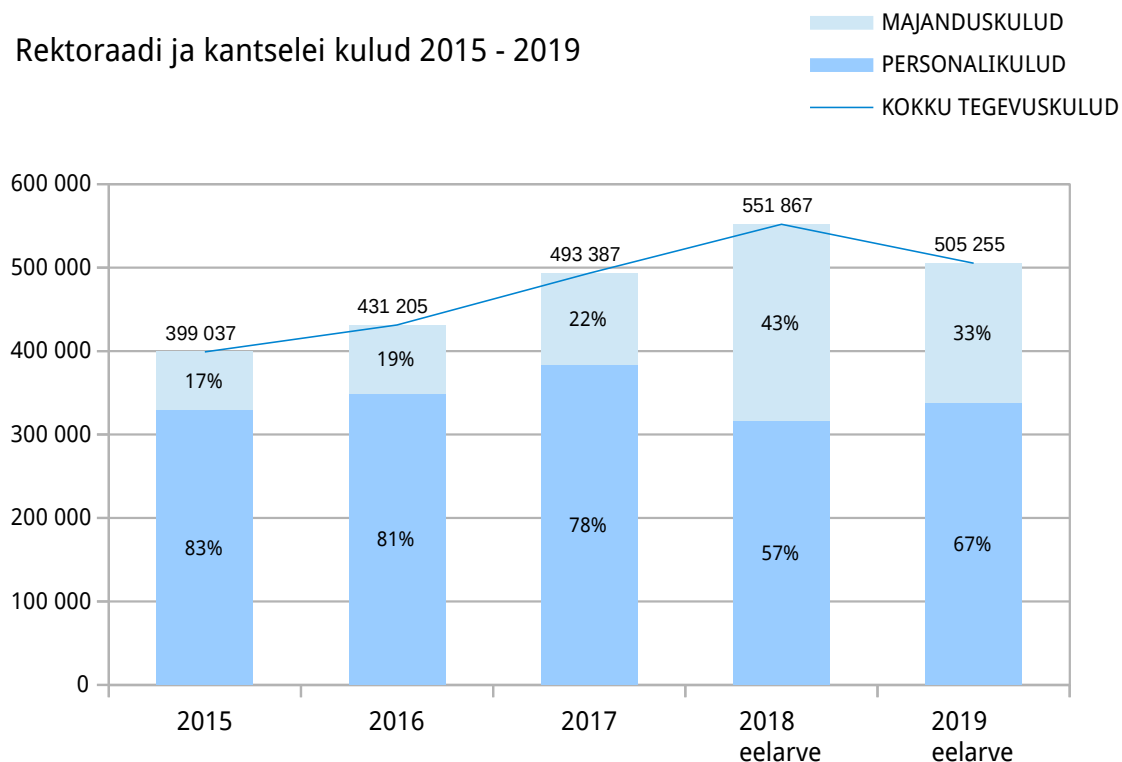
### E300 Rektori vastutusala (tabel lk 16)

2019 eelarve maht on 0,5 mln eurot (vähenemine -8,4% võrreldes 2018 eelarvega)

Rektoraadi eelarve väheneb -1,5% sealjuures töjõukulude maht on 331 tuh eurot (muutus +4,5% võrreldes 2018 eelarvega), majanduskulude maht on 59 tuh eurot (vähenemine -25% võrreldes 2018 eelarvega)

Lisaks eeltoodule on arvestatud rektori reserv mahus 115 tuh eurot (vähenemine -26% võrreldes 2018 eelarvega)

### Rektoraadi ja kantselei kulud 2015 - 2019



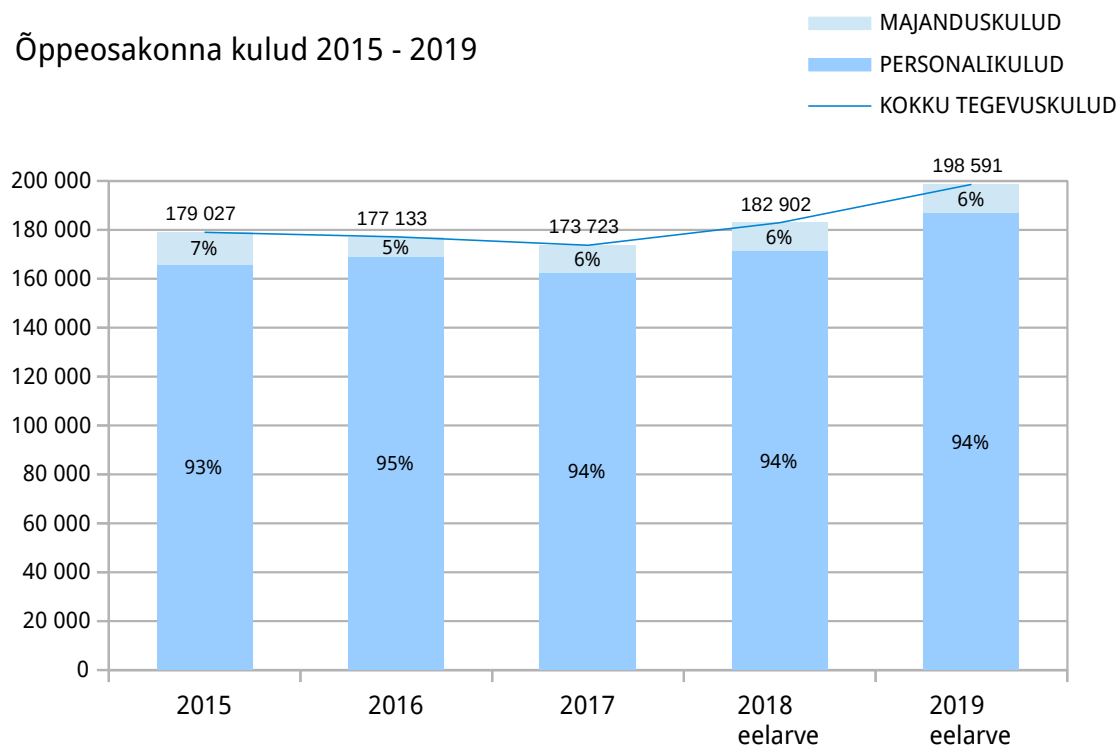
### E400 Õppe- ja teadusprorektori vastutusala (tabel lk 16)

2019 õppeosakonna eelarve maht on 0,2 mln eurot (suurenemine +8,6% võrreldes 2018 eelarvega). Arvestatud on, et koosseisu lisandub osakoormusega psühholoog-nõustaja.

Töjõukulude maht on 187 tuh eurot (suurenemine +9,2% võrreldes 2018 eelarvega).

Majanduskulude maht on 12 tuh eurot (muudatus 0% võrreldes 2018 eelarvega)

### Õppeosakonna kulud 2015 - 2019





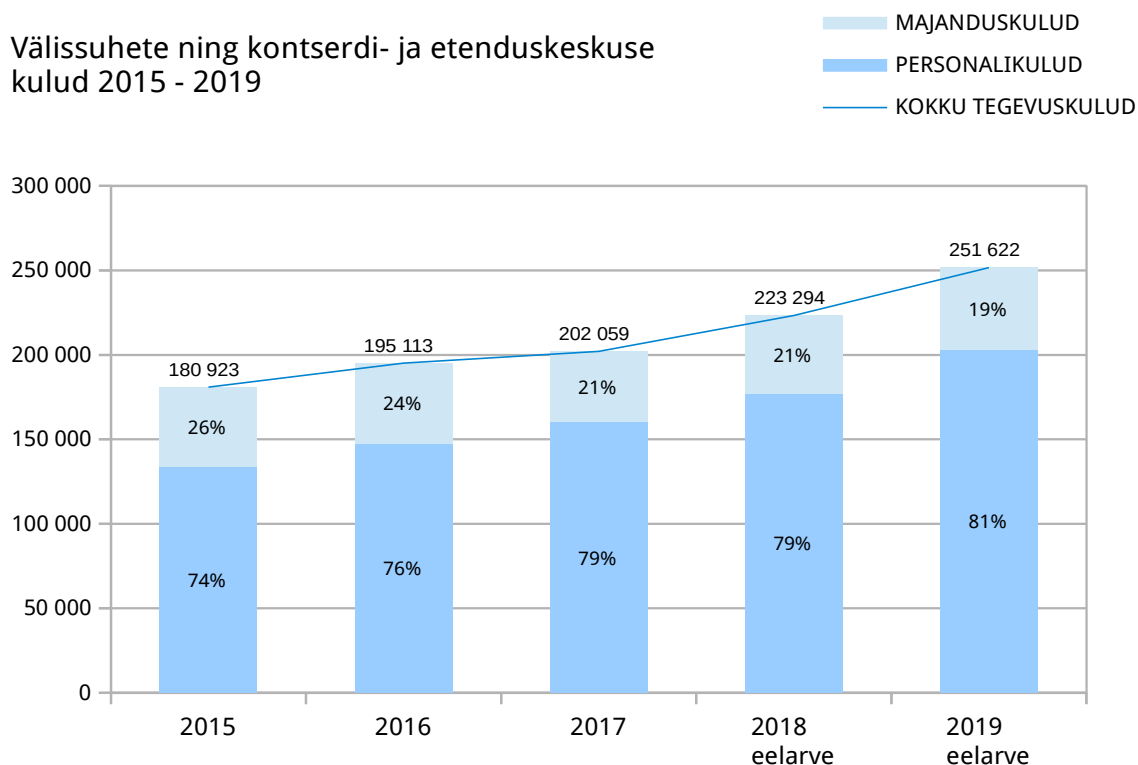
### E500 Loometegevuse ja välissuhete prorektori vastutusala (tabel lk 16)

2019 eelarve maht on 0,25 mln eurot (suurenemine +12,7% võrreldes 2018 eelarvega) sh

Tööjõukulude maht on 203 tuh eurot (suurenemine +14,9% võrreldes 2018 eelarvega). Seoses saalikompleksi käivitumisega on arvestatud uute ametikohtade lisandumisega.

Majanduskulude maht on 49 tuh eurot (suurenemine +4,3% võrreldes 2018 eelarvega)

#### Välissuhete ning kontserdi- ja etenduskeskuse kulud 2015 - 2019



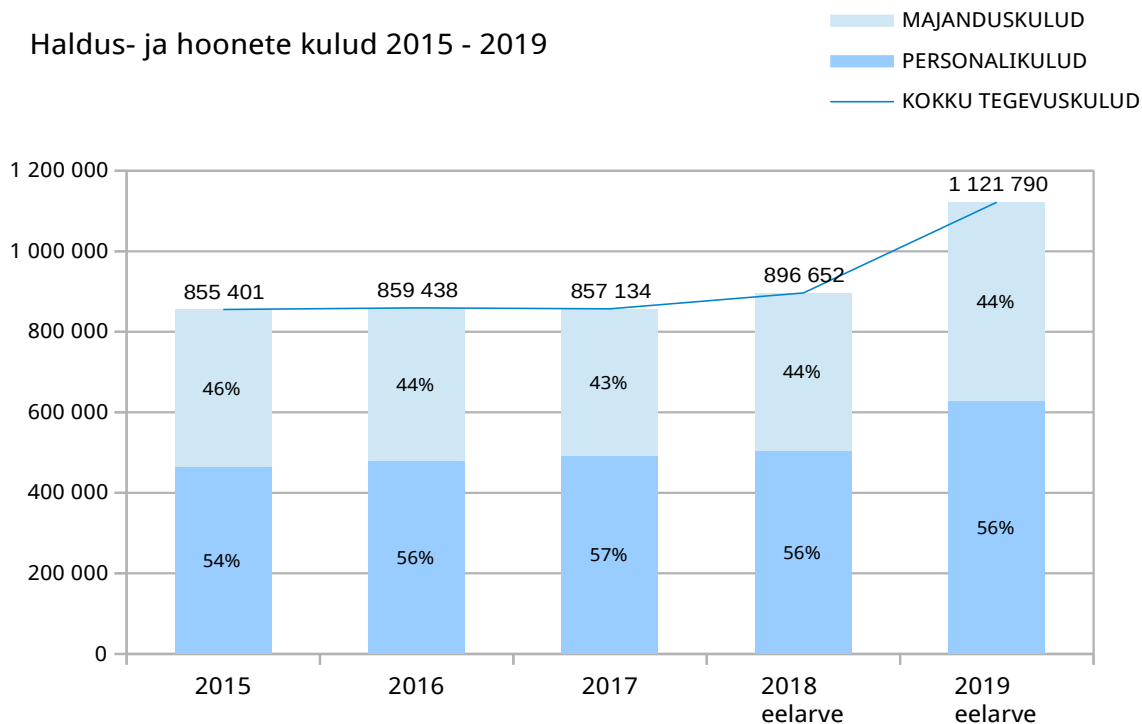
### E600 Haldusdirektori vastutusala (tabel lk 17)

2018 eelarve maht on 1,12 mln eurot (suurenemine +25,1% võrreldes 2018 eelarvega) sh

Tööjõukulude maht on 628 tuh eurot (suurenemine +24,5% võrreldes 2018 eelarvega). Seoses saalikompleksi käivitumisega on arvestatud kaheksa uue haldustöötaja ametikoha lisandumisega.

Majanduskulude maht on 493 tuh eurot (+25,9% võrreldes 2018 eelarvega) ning arvestatud on saalikompleksi hoone kulude lisandumisega

#### Haldus- ja hoonete kulud 2015 - 2019



## E700 Teadustegevuse eelarve (tabel lk 18)

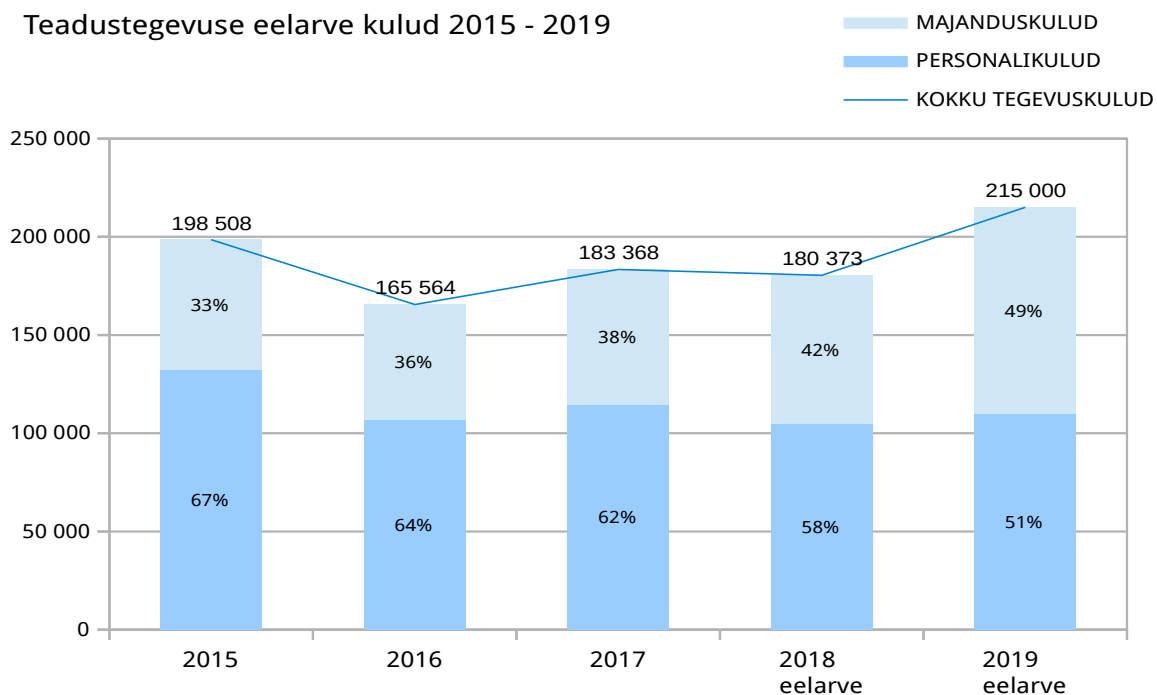
2018 aastal lõppes teadusteema finantseerimine ning selletõttu vähenesid tulud 68 tuh euro võrra. Seevastu 2019 aastal suurendati riigipoolset teaduse baasfinantseerimist +64% võrreldes 2018 aastaga. 2019 toimub ka ülekanne põhitegevuse eelarvest summas 20 tuh eurot.

2019 eelarve maht on 0,22 mln eurot (+19,2% võrreldes 2018 eelarvega) sh

Tööjõukulude maht on 110 tuh eurot (suurenemine +5,1% võrreldes 2018 eelarvega)

Majanduskulude maht on 105 tuh eurot (suurenemine +38,6% võrreldes 2018 eelarvega)

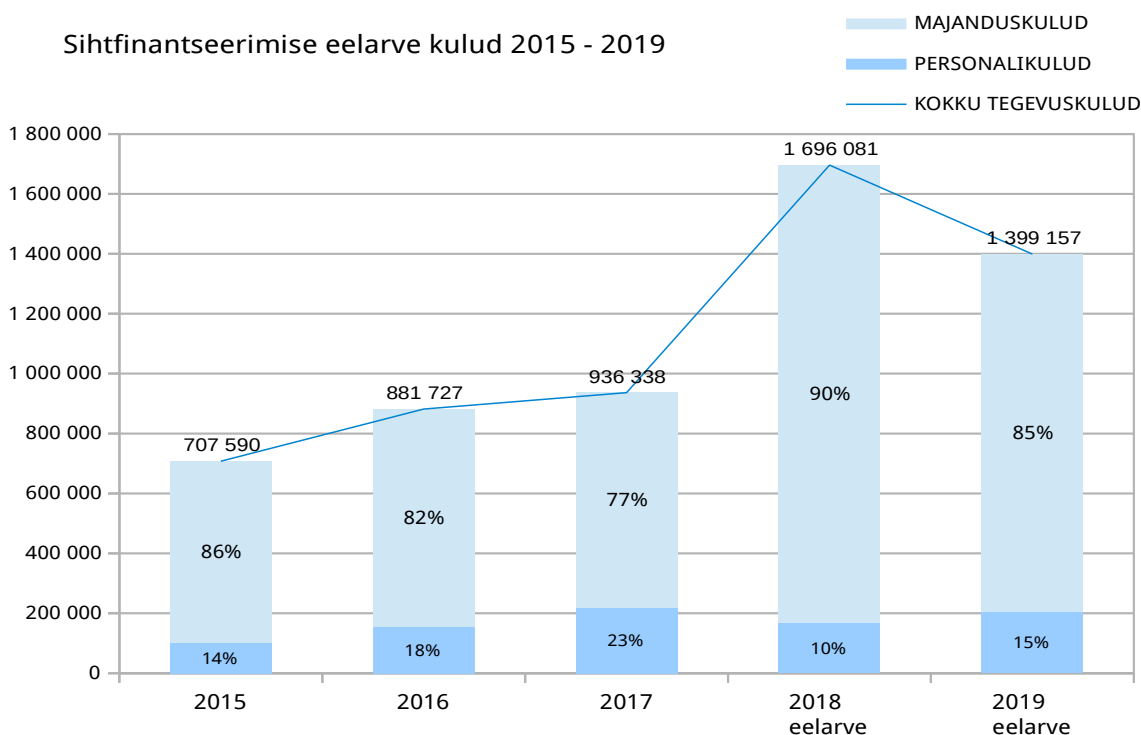
### Teadustegevuse eelarve kulud 2015 - 2019



## E800 Sihtfinantseerimise eelarve (tabel lk 19)

2019 eelarve maht on 1,4 mln eurot (vähenemine -17,5% võrreldes 2018 eelarvega). Oluliselt mõjutab 2018 eelarve täitmist ning 2019 aasta eelarvet saalikompleksi tehnoloogia hange, mis lükkus edasi 2019. aastasse. Tuginedes hetkel sõlmitud lepingutele on arvestatud mitmete projektipõhiste tulude vähenemisega. Tööjõukulude maht on 206 tuh eurot (suurenemine +22,4% võrreldes 2018 eelarvega) Majanduskulude maht on 1,2mln eurot (vähenemine -21,9%)

### Sihtfinantseerimise eelarve kulud 2015 - 2019



## E900 Toetuste eelarve (tabel lk 20)

2019 toetuste eelarve maht on 0,3 mln eurot (vähenemine -3,1% võrreldes 2018 eelarvega)

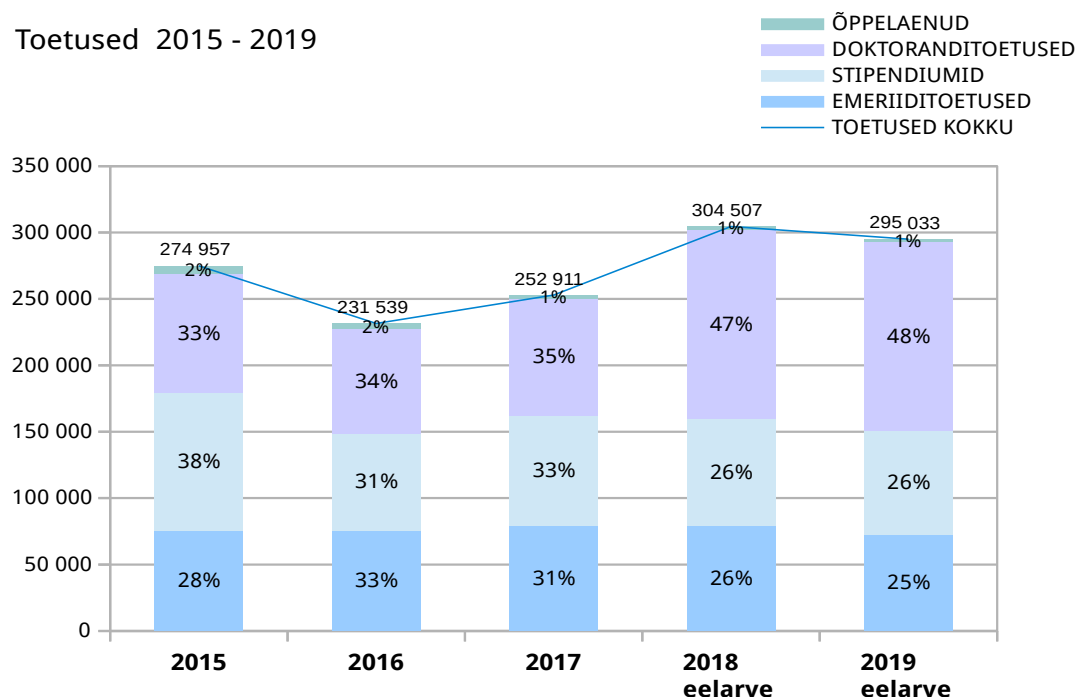
Emeriiditoetuste maht on 73 tuh eurot (-8,0% võrreldes 2018 eelarvega)

Doktoranditoetuste maht on 143 tuh eurot (muutus +/-0% võrreldes 2018 eelarvega).

Stipendiumite kogumaht on 78 tuh eurot (vähenemine -2,5% võrreldes 2018 eelarvega).

Õppelaene kustutatakse mahus 1758 eurot (vähenemine -28,1% võrreldes 2018 eelarvega)

Toetused 2015 - 2019

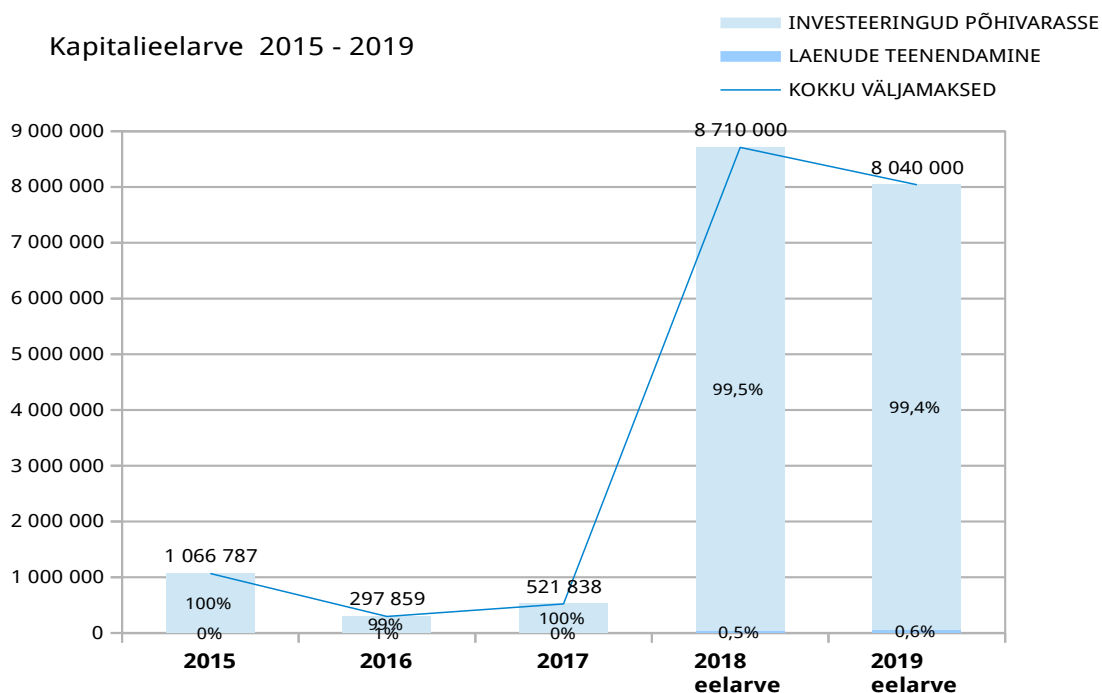


## E1000 Kapitalieelarve (tabel lk 20)

2019 kapitalieelarve maht on 8,04 mln eurot. Eelarve märksõnaks on EMTA uue saalikompleksi ehitus ja sisustamine. 2019 kapitalieelarve väheneb -7,7% võrreldes 2018 eelarvega. Tuludes on arvestatud saalikompleksi sihtfinantseerimist KULKA poolt 1,0 mln euro ning ASTRA programmi raames 1,7 mln euro ulatuses. ASTRA sihtfinantseeringule lisandub ka riigieelarvest makstav käibemaksu kompensatsioon. Puudujääv osa kaetakse laenuga, mille suuruseks on 2019 aastal planeeritud 4,8 mln eurot.

Prognooside alusel võib kasvada EMTA laenukoormus 2020 aastal ca 5,5 mln euroni. Laenu makstakse järgnevatel aastatel tagasi KULKA poolt sihtfinantseeritavatest summadest. Laenu kaasnevad intressikulud, mida vastavalt sõlmitud laenulepingule on 2019 eelarvesse planeeritud 51 tuh eurot.

Kapitalieelarve 2015 - 2019



## Koondelarve

### Tulud

	2019 eelarve	2018 eelarve
Põhitegevuse eelarve	6 829 638	6 479 394
Teadustegevuse eelarve	195 000	180 373
Sihtfinantseerimine	1 363 384	1 660 609
Toetuste eelarve	20 000	0
Kapitalieelarve	7 880 000	8 427 000
<b>KOKKU</b>	<b>16 288 022</b>	<b>16 747 376</b>

### Kulud ja väljamaksed

	2019 eelarve	2018 eelarve
Personalikulud	5 566 211	5 211 195
Administreerimiskulud	103 350	106 100
Lähetuskulud	181 937	182 101
Kinnistute kulud	354 300	277 600
Sõidukite kulud	13 213	11 500
IT kulud	52 473	35 250
Inventari kulud	599 300	515 281
Õppekulud	643 882	852 436
Kontserttegevuse kulud	61 750	43 950
Muud tegevuskulud	170 643	193 633
Liikmemaksud	15 750	14 250
Välisabi vahendamine	198 633	316 000
Toetused	286 581	278 081
Ülekanded	0	0
Finantskulud	51 000	40 000
Laenude tagastamine	0	0
Teavikud põhivarana	0	0
Kapitaliinvesteeringud	7 989 000	8 670 000
<b>KOKKU</b>	<b>16 288 023</b>	<b>16 747 376</b>

### Tulud allikate järgi

	2019 eelarve	2018 eelarve
Riiklik tegevustoetus+tulemustasu	6 219 638	6 019 394
Tulud sihtfinantseerimisest	4 443 384	6 587 609
Tulud teadustegevusest	195 000	180 373
Tulud koolitusteenustest	530 000	400 000
Tulud toetustest	20 000	0
Tulud majandustegevusest	80 000	60 000
Tulud reservidest+laenud	4 800 000	3 500 000
<b>KOKKU TULUD</b>	<b>16 288 022</b>	<b>16 747 376</b>

## Põhitegevuse eelarve

Tulud	2019 eelarve	2018 eelarve
Tegevustoetus + tulemustasu	6 219 638	6 019 394
Tasuline õpe	530 000	400 000
Muu majandustegevus	80 000	60 000
<b>KOKKU</b>	<b>6 829 638</b>	<b>6 479 394</b>

Kulud	2019 eelarve	2018 eelarve
PALGAD JA TUNNITASUD KOKKU	3 739 237	3 505 892
AJUTISED LEPINGUD	78 000	77 500
Erisoodustused	28 350	25 050
Maksud erisoodust	19 378	17 123
Sotsiaalmaksud	1 300 095	1 220 588
Muud personalikulud	10 700	10 600
<b>KOKKU PERSONALIKULUD</b>	<b>5 175 760</b>	<b>4 856 753</b>
MAJANDUSKULUD		
Administreerimiskulud	103 350	96 100
Lähetuskulud	77 450	94 950
Kinnistute kulud	354 300	277 600
Sõidukite kulud	13 213	11 500
IT kulud	48 300	32 700
Inventari kulud	49 300	37 800
Õppekulud	304 104	287 863
Kontserttegevuse kulud	61 750	43 950
Muud tegevuskulud	113 050	91 400
Liikmemaksud	15 750	14 250
Stipendiumid	22 505	11 550
Teavikud (põhivara)	0	0
<b>KOKKU MAJANDUSKULUD</b>	<b>1 163 072</b>	<b>999 663</b>
<b>KOKKU TEGEVUSKULUD</b>	<b>6 338 832</b>	<b>5 856 416</b>

Ülekanded	2019 eelarve	2018 eelarve
Kapitalieelarvesse	160 000	283 000
Toetuste eelarvesse	275 033	304 507
Teadustegevuse eelarvesse	20 000	0
Sihtfinantseerimise eelarvesse	35 773	35 472
<b>KOKKU ÜLEKANDED</b>	<b>490 806</b>	<b>622 979</b>
<b>Kokku kulud ja ülekanded</b>	<b>6 829 638</b>	<b>6 479 394</b>

Akadeemilised  
Osakonnad

TULUD
Tulud põhitegevusest
KOKKU TULUD:

KULUD
KOOSSEIS
TUNNITASU
AJUTISED LEPINGUD
Erisoodustused
Maksud erisoodustuselt
Sotsiaalmaksud
Muud personalikulud
KOKKU PERSONALIKULUD
MAJANDUSKULUD
Administreerimiskulud
Lähetuskulud
Kinnistute kulud
Sõidukite kulud
IT kulud
Inventari kulud
Õppekulud
Kontserttegevuse kulud
Muud tegevuskulud
Liikmemaksud
Stipendiumid
KOKKU MAJANDUSKULUD
KOKKU TEGEVUSKULUD

INTERPRETATSIOON

INTERP

2019 eelarve	Eelarve 2018
1 962 470	1 916 077
1 962 470	1 916 077
1 246 932	1 217 361
105 229	100 178
19 500	19 500
16 450	16 450
11 244	11 244
466 365	454 593
500	500
1 866 220	1 819 827
14 000	13 450
9 000	9 500
1 000	1 300
2 000	0
1 000	1 000
5 000	1 000
28 000	48 700
24 000	17 200
6 750	3 600
500	500
5 000	0
96 250	96 250
1 962 470	1 916 077

TEADUS

TEADUS

2019 eelarve	Eelarve 2018
711 842	676 668
711 842	676 668
414 547	366 775
56 743	78 840
14 000	13 500
2 200	2 200
1 504	1 504
164 999	156 099
400	300
654 392	619 218
7 000	7 000
12 600	12 600
0	0
0	0
2 000	0
3 100	1 100
24 400	31 400
4 250	1 250
2 450	2 450
1 650	1 650
0	0
57 450	57 450
711 842	676 668

VABA LOOMING

VABALO

2019 eelarve	Eelarve 2018
782 595	603 300
782 595	603 300
450 017	393 752
27 612	27 015
3 500	3 500
2 900	2 900
1 982	1 982
163 584	144 251
400	400
649 995	573 800
3 050	3 050
4 700	4 700
500	500
0	0
2 000	400
4 300	4 300
114 700	14 700
1 300	1 300
250	250
1 800	300
0	0
132 600	29 500
782 595	603 300

LAVAKUNST

LAVAKU

2019 eelarve	Eelarve 2018
383 640	385 935
383 640	385 935
172 578	172 953
56 274	71 791
5 000	5 000
700	700
478	478
79 510	84 913
100	100
314 640	335 935
6 000	1 500
6 000	2 500
2 000	0
0	0
0	0
2 000	3 100
25 000	35 400
15 000	4 000
5 000	3 500
0	0
8 000	0
69 000	50 000
383 640	385 935

MUU ÕPPETEGEVUS

MUU

2019 eelarve	Eelarve 2018
78 614	90 491
78 614	90 491
25 318	30 123
656	4 715
21 000	21 000
100	100
68	68
15 971	18 985
0	0
63 114	74 991
3 000	2 500
2 500	3 000
800	800
0	0
0	0
800	800
6 600	6 600
400	400
1 400	1 400
0	0
0	0
15 500	15 500
78 614	90 491

KOKKU OSAKONNAD

2019 eelarve	Eelarve 2018
3 919 163	3 672 471
3 919 163	3 672 471
2 309 393	2 180 964
246 514	282 539
63 000	62 500
22 350	22 350
15 277	15 277
890 428	858 841
1 400	1 300
3 548 363	3 423 771
33 050	27 500
34 800	32 300
4 300	2 600
2 000	0
5 000	1 400
15 200	10 300
198 700	136 800
44 950	24 150
15 850	11 200
3 950	2 450
13 000	0
370 800	248 700
3 919 163	3 672 471

TULUD
Tulud põhitegevusest
KOKKU TULUD:

KULUD
KOOSSEIS
TUNNITASU
AJUTISED LEPINGUD
Erisoodustused
Maksud erisoodustuselt
Sotsiaalmaksud
Muud personalikulud
KOKKU PERSONALIKULUD
MAJANDUSKULUD
Administreerimiskulud
Lähetuskulud
Kinnistute kulud
Sõidukite kulud
IT kulud
Inventari kulud
Õppekulud
Kontserttegevuse kulud
Muud tegevuskulud
Liikmemaksud
Stipendiumid
KOKKU MAJANDUSKULUD
KOKKU TEGEVUSKULUD

Ülekoolilised üksused (E200)

	PILLILADU		KLAVERIHOOLDUS		RAAMATUKOGU	
	E1PLH		E1KLR		E1RKK	
	Eelarve 2019	Eelarve 2018	Eelarve 2019	Eelarve 2018	Eelarve 2019	Eelarve 2018
<b>TULUD</b>						
Tulud põhitegevusest	13 013	10 066	58 555	55 844	201 648	198 989
<b>KOKKU TULUD:</b>	<b>13 013</b>	<b>10 066</b>	<b>58 555</b>	<b>55 844</b>	<b>201 648</b>	<b>198 989</b>
<b>KULUD</b>						
<b>PALGAD JA TÖÖTASUD</b>	<b>6 726</b>	<b>6 467</b>	<b>40 115</b>	<b>38 093</b>	<b>118 642</b>	<b>116 657</b>
<b>AJUTISED LEPINGUD</b>	<b>0</b>	<b>0</b>	<b>0</b>	<b>0</b>	<b>0</b>	<b>0</b>
Erisoodustused	0	0	0	0	100	100
Maksud erisoodustuselt	0	0	0	0	68	68
Sotsiaalmaksud	2 287	2 199	13 639	12 951	40 338	39 663
Muud personalikulud	0	0	0	0	800	800
<b>KOKKU PERSONALIKULUD</b>	<b>9 013</b>	<b>8 666</b>	<b>53 755</b>	<b>51 044</b>	<b>159 948</b>	<b>157 289</b>
<b>MAJANDUSKULUD</b>						
Administreerimiskulud	0	0	0	0	8 100	8 100
Lähetuskulud	0	0	0	0	3 000	3 000
Kinnistute kulud	0	0	0	0	13 000	13 000
Sõidukite kulud	0	0	0	0	0	0
IT kulud	0	0	0	0	3 300	3 300
Inventari kulud	3 800	1 200	4 000	4 000	7 700	7 700
Õppekulud	0	0	0	0	1 100	1 100
Kontserttegevuse kulud	0	0	0	0	0	0
Muud tegevuskulud	200	200	800	800	2 000	2 000
Liikmemaksud	0	0	0	0	3 500	3 500
Stipendiumid						
Teavikud (põhivara)	0	0	0	0	0	0
<b>KOKKU MAJANDUSKULUD</b>	<b>4 000</b>	<b>1 400</b>	<b>4 800</b>	<b>4 800</b>	<b>41 700</b>	<b>41 700</b>
<b>KOKKU TEGEVUSKULUD</b>	<b>13 013</b>	<b>10 066</b>	<b>58 555</b>	<b>55 844</b>	<b>201 648</b>	<b>198 989</b>

	ÜLÖP. ESINDUS		TEHNOLOOGIAKESKUS		E200	
	EÜLIÖPILES		ETEHHO		KOKKU	
	Eelarve 2019	Eelarve 2018	Eelarve 2019	Eelarve 2018	Eelarve 2019	Eelarve 2018
<b>TULUD</b>						
Tulud põhitegevusest	15 622	15 413	53 573	48 917	342 411	329 229
<b>KOKKU TULUD:</b>	<b>15 622</b>	<b>15 413</b>	<b>53 573</b>	<b>48 917</b>	<b>342 411</b>	<b>329 229</b>
<b>KULUD</b>						
<b>PALGAD JA TÖÖTASUD</b>	<b>4 046</b>	<b>3 890</b>	<b>32 144</b>	<b>30 908</b>	<b>201 674</b>	<b>196 016</b>
<b>AJUTISED LEPINGUD</b>	<b>0</b>	<b>0</b>	<b>0</b>	<b>0</b>	<b>0</b>	<b>0</b>
Erisoodustused	0	0	0	0	100	100
Maksud erisoodustuselt	0	0	0	0	68	68
Sotsiaalmaksud	1 376	1 323	10 929	10 509	68 569	66 645
Muud personalikulud	0	0	0	0	800	800
<b>KOKKU PERSONALIKULUD</b>	<b>5 422</b>	<b>5 213</b>	<b>43 073</b>	<b>41 417</b>	<b>271 211</b>	<b>263 629</b>
<b>MAJANDUSKULUD</b>						
Administreerimiskulud	8 000	8 000	500	500	16 600	16 600
Lähetuskulud	0	0	0	0	3 000	3 000
Kinnistute kulud	1 000	1 000	0	0	14 000	14 000
Sõidukite kulud	0	0	0	0	0	0
IT kulud	0	0	6 000	3 000	9 300	6 300
Inventari kulud	200	200	1 000	1 000	16 700	14 100
Õppekulud	0	0	0	0	1 100	1 100
Kontserttegevuse kulud	300	300	0	0	300	300
Muud tegevuskulud	700	700	3 000	3 000	6 700	6 700
Liikmemaksud	0	0	0	0	3 500	3 500
Stipendiumid					0	0
Teavikud (põhivara)	0	0	0	0	0	0
<b>KOKKU MAJANDUSKULUD</b>	<b>10 200</b>	<b>10 200</b>	<b>10 500</b>	<b>7 500</b>	<b>71 200</b>	<b>65 600</b>
<b>KOKKU TEGEVUSKULUD</b>	<b>15 622</b>	<b>15 413</b>	<b>53 573</b>	<b>48 917</b>	<b>342 411</b>	<b>329 229</b>

Rektori vastutusala (E300)

	REKTORAAT + KANTSELEI		REKTORI RESERVFOND		E300	
	EJUHT		ERESER		KOKKU	
	Eelarve 2019	Eelarve 2018	Eelarve 2019	Eelarve 2018	Eelarve 2019	Eelarve 2018
<b>TULUD</b>						
Tulud põhitegevusest	390 212	395 854	115 043	156 013	505 255	551 867
<b>KOKKU TULUD:</b>	<b>390 212</b>	<b>395 854</b>	<b>115 043</b>	<b>156 013</b>	<b>505 255</b>	<b>551 867</b>
<b>KULUD</b>						
<b>PALGAD JA TÖÖTASUD</b>	<b>243 977</b>	<b>232 382</b>	<b>0</b>	<b>0</b>	<b>243 977</b>	<b>232 382</b>
<b>AJUTISED LEPINGUD</b>	<b>0</b>	<b>0</b>	<b>0</b>	<b>0</b>	<b>0</b>	<b>0</b>
Erisoodustused	1 000	1 700	4 000	0	5 000	1 700
Maksud erisoodustuselt	684	1 162	2 734	0	3 418	1 162
Sotsiaalmaksud	82 952	79 010	0	0	82 952	79 010
Muud personalikulud	2 500	2 500	0	0	2 500	2 500
<b>KOKKU PERSONALIKULUD</b>	<b>331 112</b>	<b>316 754</b>	<b>6 734</b>	<b>0</b>	<b>337 846</b>	<b>316 754</b>
<b>MAJANDUSKULUD</b>						
Administreerimiskulud	20 000	20 000	0	0	20 000	20 000
Lähetuskulud	20 000	40 000	0	0	20 000	40 000
Kinnistute kulud	0	0	0	0	0	0
Sõidukite kulud	3 500	3 500	0	0	3 500	3 500
IT kulud	3 000	0	0	0	3 000	0
Inventari kulud	300	300	0	0	300	300
Õppekulud	0	0	98 804	144 463	98 804	144 463
Kontserttegevuse kulud	2 000	5 000	0	0	2 000	5 000
Muud tegevuskulud	4 000	4 000	0	0	4 000	4 000
Liikmemaksud	6 300	6 300	0	0	6 300	6 300
Stipendiumid	0	0	9 505	11 550	9 505	11 550
<b>KOKKU MAJANDUSKULUD</b>	<b>59 100</b>	<b>79 100</b>	<b>108 309</b>	<b>156 013</b>	<b>167 409</b>	<b>235 113</b>
<b>KOKKU TEGEVUSKULUD</b>	<b>390 212</b>	<b>395 854</b>	<b>115 043</b>	<b>156 013</b>	<b>505 255</b>	<b>551 867</b>

Õppe- ja teadusprorektori vastutusala (E400)

	ÕPPEOSAKOND		E400		2018/ 2019
	E1ÕPE		KOKKU		
	Eelarve 2019	Eelarve 2018	Eelarve 2019	Eelarve 2018	
<b>TULUD</b>					
Tulud põhitegevusest	198 591	182 902	198 591	182 902	
<b>KOKKU TULUD:</b>	<b>198 591</b>	<b>182 902</b>	<b>198 591</b>	<b>182 902</b>	
<b>KULUD</b>					
<b>PALGAD JA TÖÖTASUD</b>	<b>136 508</b>	<b>124 800</b>	<b>136 508</b>	<b>124 800</b>	
<b>AJUTISED LEPINGUD</b>	<b>3 000</b>	<b>3 000</b>	<b>3 000</b>	<b>3 000</b>	
Erisoodustused	0	0	0	0	
Maksud erisoodustuselt	0	0	0	0	
Sotsiaalmaksud	47 433	43 452	47 433	43 452	
Muud personalikulud	0	0	0	0	
<b>KOKKU PERSONALIKULUD</b>	<b>186 941</b>	<b>171 252</b>	<b>186 941</b>	<b>171 252</b>	+9,2%
<b>MAJANDUSKULUD</b>					
Administreerimiskulud	3 500	3 500	3 500	3 500	
Lähetuskulud	150	150	150	150	
Kinnistute kulud	0	0	0	0	
Sõidukite kulud	0	0	0	0	
IT kulud	0	0	0	0	
Inventari kulud	1 000	1 000	1 000	1 000	
Õppekulud	3 000	3 000	3 000	3 000	
Kontserttegevuse kulud	500	500	500	500	
Muud tegevuskulud	1 500	1 500	1 500	1 500	
Liikmemaksud	2 000	2 000	2 000	2 000	
Stipendiumid	0	0	0	0	
<b>KOKKU MAJANDUSKULUD</b>	<b>11 650</b>	<b>11 650</b>	<b>11 650</b>	<b>11 650</b>	0,0%
<b>KOKKU TEGEVUSKULUD</b>	<b>198 591</b>	<b>182 902</b>	<b>198 591</b>	<b>182 902</b>	+8,6%

Loometegevuse ja välissuhete prorektori vastutusala (E500)

	KONTSERDIBÜROO		VÄLISUHETE OSAKOND		E500	
	E2KNB		E2VLS		KOKKU	
	Eelarve 2019	Eelarve 2018	Eelarve 2019	Eelarve 2018	Eelarve 2019	Eelarve 2018
<b>TULUD</b>						
Tulud põhitegevusest	118 396	95 010	133 227	128 284	251 622	223 294
<b>KOKKU TULUD:</b>	<b>118 396</b>	<b>95 010</b>	<b>133 227</b>	<b>128 284</b>	<b>251 622</b>	<b>223 294</b>
<b>KULUD</b>						
<b>PALGAD JA TÖÖTASUD</b>	<b>71 458</b>	<b>54 752</b>	<b>69 315</b>	<b>66 373</b>	<b>140 773</b>	<b>121 125</b>
<b>AJUTISED LEPINGUD</b>	<b>5 000</b>	<b>5 000</b>	<b>1 000</b>	<b>1 000</b>	<b>6 000</b>	<b>6 000</b>
Erisoodustused	500	500	300	300	800	800
Maksud erisoodustuselt	342	342	205	205	547	547
Sotsiaalmaksud	25 996	20 316	23 907	22 907	49 903	43 222
Muud personalikulud	0	0	5 000	5 000	5 000	5 000
<b>KOKKU PERSONALIKULUD</b>	<b>103 296</b>	<b>80 910</b>	<b>99 727</b>	<b>95 784</b>	<b>203 022</b>	<b>176 694</b>
<b>MAJANDUSKULUD</b>						
Administreerimiskulud	3 000	3 000	3 000	3 000	6 000	6 000
Lähetuskulud	500	500	19 000	19 000	19 500	19 500
Kinnistute kulud	0	0	0	0	0	0
Sõidukite kulud	0	0	0	0	0	0
IT kulud	0	0	1 000	0	1 000	0
Inventari kulud	1 600	600	0	0	1 600	600
Õppekulud	0	0	2 500	2 500	2 500	2 500
Kontserttegevuse kulud	8 000	8 000	6 000	6 000	14 000	14 000
Muud tegevuskulud	2 000	2 000	2 000	2 000	4 000	4 000
Liikmemaksud	0	0	0	0	0	0
Stipendiumid	0	0	0	0	0	0
<b>KOKKU MAJANDUSKULUD</b>	<b>15 100</b>	<b>14 100</b>	<b>33 500</b>	<b>32 500</b>	<b>48 600</b>	<b>46 600</b>
<b>KOKKU TEGEVUSKULUD</b>	<b>118 396</b>	<b>95 010</b>	<b>133 227</b>	<b>128 284</b>	<b>251 622</b>	<b>223 294</b>



Haldusdirektori vastutusala (E600)

	HALDUSOSAKOND		IT-KULUD		RÄVALA 16 ÕPPEHOONE	
	E1HALD		E1IT		ER16	
	Eelarve 2019	Eelarve 2018	Eelarve 2019	Eelarve 2018	Eelarve 2019	Eelarve 2018
<b>TULUD</b>						
Tulud põhitegevusest	665 090	536 652	30 000	30 000	280 000	285 000
<b>KOKKU TULUD:</b>	<b>665 090</b>	<b>536 652</b>	<b>30 000</b>	<b>30 000</b>	<b>280 000</b>	<b>285 000</b>
<b>KULUD</b>						
<b>PALGAD JA TÖÖTASUD</b>	<b>460 399</b>	<b>368 066</b>	<b>0</b>	<b>0</b>	<b>0</b>	<b>0</b>
<b>AJUTISED LEPINGUD</b>	<b>6 000</b>	<b>6 000</b>	<b>0</b>	<b>0</b>	<b>0</b>	<b>0</b>
Erisoodustused	100	100	0	0	0	0
Maksud erisoodustuselt	68	68	0	0	0	0
Sotsiaalmaksud	160 811	129 417	0	0	0	0
Muud personalikulud	1 000	1 000	0	0	0	0
<b>KOKKU PERSONALIKULUD</b>	<b>628 377</b>	<b>504 652</b>	<b>0</b>	<b>0</b>	<b>0</b>	<b>0</b>
<b>MAJANDUSKULUD</b>						
Administreerimiskulud	17 000	17 000	0	0	4 500	4 500
Lähetuskulud	0	0	0	0	0	0
Kinnistute kulud	0	0	0	0	220 000	225 000
Sõidukite kulud	7 713	8 000	0	0	0	0
IT kulud	5 000	0	25 000	25 000	0	0
Inventari kulud	2 000	2 000	0	0	8 500	8 500
Õppekulud	0	0	0	0	0	0
Kontserttegevuse kulud	0	0	0	0	0	0
Muud tegevuskulud	5 000	5 000	5 000	5 000	47 000	47 000
Liikmemaksud	0	0	0	0	0	0
Finantskulud			0	0	0	0
<b>KOKKU MAJANDUSKULUD</b>	<b>36 713</b>	<b>32 000</b>	<b>30 000</b>	<b>30 000</b>	<b>280 000</b>	<b>285 000</b>
<b>KOKKU TEGEVUSKULUD</b>	<b>665 090</b>	<b>536 652</b>	<b>30 000</b>	<b>30 000</b>	<b>280 000</b>	<b>285 000</b>

	TOOM-KOOLI 4 ÕPPEHOONE		KONTSERDISAAL		E600	
	E3TK4		ER16		KOKKU	
	Eelarve 2019	Eelarve 2018	Eelarve 2019	Eelarve 2018	Eelarve 2019	Eelarve 2018
<b>TULUD</b>						
Tulud põhitegevusest	45 000	45 000	101 700	0	1 121 790	896 652
<b>KOKKU TULUD:</b>	<b>45 000</b>	<b>45 000</b>	<b>101 700</b>	<b>0</b>	<b>1 121 790</b>	<b>896 652</b>
<b>KULUD</b>						
<b>PALGAD JA TÖÖTASUD</b>	<b>0</b>	<b>0</b>	<b>0</b>	<b>0</b>	<b>460 399</b>	<b>368 066</b>
<b>AJUTISED LEPINGUD</b>	<b>0</b>	<b>0</b>	<b>0</b>	<b>0</b>	<b>6 000</b>	<b>6 000</b>
Erisoodustused	0	0	0	0	100	100
Maksud erisoodustuselt	0	0	0	0	68	68
Sotsiaalmaksud	0	0	0	0	160 811	129 417
Muud personalikulud	0	0	0	0	1 000	1 000
<b>KOKKU PERSONALIKULUD</b>	<b>0</b>	<b>0</b>	<b>0</b>	<b>0</b>	<b>628 377</b>	<b>504 652</b>
<b>MAJANDUSKULUD</b>						
Administreerimiskulud	1 000	1 000	1 700	0	24 200	22 500
Lähetuskulud	0	0	0	0	0	0
Kinnistute kulud	36 000	36 000	80 000	0	336 000	261 000
Sõidukite kulud	0	0	0	0	7 713	8 000
IT kulud	0	0	0	0	30 000	25 000
Inventari kulud	1 000	1 000	3 000	0	14 500	11 500
Õppekulud	0	0	0	0	0	0
Kontserttegevuse kulud	0	0	0	0	0	0
Muud tegevuskulud	7 000	7 000	17 000	0	81 000	64 000
Liikmemaksud	0	0	0	0	0	0
Finantskulud	0	0	0	0	0	0
<b>KOKKU MAJANDUSKULUD</b>	<b>45 000</b>	<b>45 000</b>	<b>101 700</b>	<b>0</b>	<b>493 413</b>	<b>392 000</b>
<b>KOKKU TEGEVUSKULUD</b>	<b>45 000</b>	<b>45 000</b>	<b>101 700</b>	<b>0</b>	<b>1 121 790</b>	<b>896 652</b>

Teadustegevuse eelarve (E700)

	TEADUSE INFRA C1300103		TEADUSE BAASFINANTS EBAAS		TEADUSTEEMA E1JR	
	Eelarve 2019	Eelarve 2018	Eelarve 2019	Eelarve 2018	Eelarve 2019	Eelarve 2018
<b>TULUD</b>						
Tulud teadustegevusest	0	18 863	160 000	58 510		68 000
Ülekanded põhitegevuse eelarvest			20 000			
<b>KOKKU TULUD:</b>	<b>0</b>	<b>18 863</b>	<b>180 000</b>	<b>58 510</b>	<b>0</b>	<b>68 000</b>
<b>KULUD</b>						
<b>PALGAD JA TÖÖTASUD KOKKU</b>	<b>0</b>	<b>0</b>	<b>84 406</b>	<b>30 907</b>	<b>0</b>	<b>47 983</b>
<b>AJUTISED LEPINGUD</b>	<b>0</b>	<b>0</b>	<b>0</b>	<b>0</b>	<b>0</b>	<b>0</b>
Erisoodustused	0	0	0	0	0	0
Maksud erisoodustustelt	0	0	0	0	0	0
Sotsiaalmaksud	0	0	25 450	9 319	0	16 314
Muud personalikulud	0	0	0	0	0	0
<b>KOKKU PERSONALIKULUD</b>	<b>0</b>	<b>0</b>	<b>109 856</b>	<b>40 226</b>	<b>0</b>	<b>64 297</b>
<b>MAJANDUSKULUD</b>						
Administreerimiskulud		4 811		4 000		1 189
Lähetuskulud		0	45 067	9 912		2 239
Kinnistute kulud		0	0	0		0
Sõidukite kulud		0	0	0		0
IT kulud		2 550	4 173	0		0
Inventari kulud		639	0	0		175
Õppekulud		5 963	20 904	4 373		100
Kontserttegevuse kulud		0	0	0		0
Muud tegevuskulud		4 900	0	0		0
Liikmemaksud		0	0	0		0
Stipendiumid						
Teavikud (põhivara)						0
<b>KOKKU MAJANDUSKULUD</b>	<b>0</b>	<b>18 863</b>	<b>70 144</b>	<b>18 285</b>	<b>0</b>	<b>3 703</b>
<b>KOKKU TEGEVUSKULUD</b>	<b>0</b>	<b>18 863</b>	<b>180 000</b>	<b>58 510</b>	<b>0</b>	<b>68 000</b>

	TEADUSRMTK TEAVIKUD ERK09		KOKKU TEADUSTEGEVUS	
	Eelarve 2019	Eelarve 2018	Eelarve 2019	Eelarve 2018
<b>TULUD</b>				
Tulud teadustegevusest	35 000	35 000	195 000	180 373
Ülekanded põhitegevuse eelarvest			20 000	0
<b>KOKKU TULUD:</b>	<b>35 000</b>	<b>35 000</b>	<b>215 000</b>	<b>180 373</b>
<b>KULUD</b>				
<b>PALGAD JA TÖÖTASUD KOKKU</b>	<b>0</b>	<b>0</b>	<b>84 406</b>	<b>78 890</b>
<b>AJUTISED LEPINGUD</b>	<b>0</b>	<b>0</b>	<b>0</b>	<b>0</b>
Erisoodustused	0	0	0	0
Maksud erisoodustustelt	0	0	0	0
Sotsiaalmaksud	0	0	25 450	25 633
Muud personalikulud	0	0	0	0
<b>KOKKU PERSONALIKULUD</b>	<b>0</b>	<b>0</b>	<b>109 856</b>	<b>104 523</b>
<b>MAJANDUSKULUD</b>				
Administreerimiskulud	0	0	0	10 000
Lähetuskulud	0	0	45 067	12 151
Kinnistute kulud	0	0	0	0
Sõidukite kulud	0	0	0	0
IT kulud	0	0	4 173	2 550
Inventari kulud	0	0	0	814
Õppekulud	33 000	33 000	53 904	43 436
Kontserttegevuse kulud	0	0	0	0
Muud tegevuskulud	2 000	2 000	2 000	6 900
Liikmemaksud			0	0
Stipendiumid			0	0
Teavikud (põhivara)	0	0	0	0
<b>KOKKU MAJANDUSKULUD</b>	<b>35 000</b>	<b>35 000</b>	<b>105 144</b>	<b>75 850</b>
<b>KOKKU TEGEVUSKULUD</b>	<b>35 000</b>	<b>35 000</b>	<b>215 000</b>	<b>180 373</b>

Sihtfinantseerimine (E800)

	ERASMUS		MUUD EUROPROJEKTID		ERIPROJEKTID		ASTRA sisutegevused	
	C500		EUPR		ERIPRO		ASTRA	
	Eelarve 2019	Eelarve 2018	Eelarve 2019	Eelarve 2018	Eelarve 2019	Eelarve 2018	Eelarve 2019	Eelarve 2018
<b>TULUD</b>								
Tulud sihtfinantseerimisest	241 320	290 000	252 150	440 628	48 340	121 995	679 679	673 961
Tulud põhitegevuse eelarvest	0	0	0	0	0	0	35 773	35 472
<b>KOKKU TULUD:</b>	<b>241 320</b>	<b>290 000</b>	<b>252 150</b>	<b>440 628</b>	<b>48 340</b>	<b>121 995</b>	<b>715 452</b>	<b>709 433</b>
<b>KULUD</b>								
<b>PALGAD JA TÖÖTASUD</b>	0	0	64 914	21 850	0	0	0	0
<b>AJUTISED LEPINGUD</b>	0	0	0	0	3 000	45 000	82 107	55 000
Erisoodustused	0	0	0	0	0	0	0	0
Maksud erisoodustustelt	0	0	0	0	0	0	0	0
Sotsiaalmaksud	0	0	21 941	7 385	1 014	15 210	27 752	18 590
Muud personalikulud	0	0	0	0	0	0	0	0
<b>KOKKU PERSONALIKULUD</b>	<b>0</b>	<b>0</b>	<b>86 855</b>	<b>29 235</b>	<b>4 014</b>	<b>60 210</b>	<b>109 859</b>	<b>73 590</b>
<b>MAJANDUSKULUD</b>								
Administreerimiskulud			0	0	0	0	0	0
Lähetuskulud	51 420	70 000	5 000	2 000	0	0	0	0
Kinnistute kulud	0	0	0	0	0	0	0	0
Sõidukite kulud	0	0	0	0	0	0	0	0
IT kulud	0	0	0	0	0	0	0	0
Inventari kulud	0	0	0	0	0	0	550 000	476 667
Õppekulud	189 900	220 000	30 000	148 861	44 326	61 785		63 843
Kontserttegevuse kulud	0	0	0	0	0	0	0	0
Muud tegevuskulud	0	0	0	0	0	0	55 593	95 333
Liikmemaksud	0	0	0	0	0	0	0	0
Stipendiumid	0	0	10 532	10 532	0	0	0	0
Välisabi vahendamine			119 763	250 000				
<b>KOKKU MAJANDUSKULUD</b>	<b>241 320</b>	<b>290 000</b>	<b>165 295</b>	<b>411 393</b>	<b>44 326</b>	<b>61 785</b>	<b>605 593</b>	<b>635 843</b>
<b>KOKKU TEGEVUSKULUD</b>	<b>241 320</b>	<b>290 000</b>	<b>252 150</b>	<b>440 628</b>	<b>48 340</b>	<b>121 995</b>	<b>715 452</b>	<b>709 433</b>

	KULTUURKAPITAL		NORDPLUS		KOKKU	
	C430		NORDPLUS		SIHTFINANTSEERIMINE	
	Eelarve 2019	Eelarve 2018	Eelarve 2019	Eelarve 2018	Eelarve 2019	Eelarve 2018
<b>TULUD</b>						
Tulud sihtfinantseerimisest	35 000	40 000	106 895	94 025	1 363 384	1 660 609
Tulud põhitegevuse eelarvest	0	0	0	0	35 773	35 472
<b>KOKKU TULUD:</b>	<b>35 000</b>	<b>40 000</b>	<b>106 895</b>	<b>94 025</b>	<b>1 399 157</b>	<b>1 696 081</b>
<b>KULUD</b>						
<b>PALGAD JA TÖÖTASUD</b>	4 000	4 000	0	0	68 914	25 850
<b>AJUTISED LEPINGUD</b>	0	0	0	0	85 107	100 000
Erisoodustused	0	0	0	0	0	0
Maksud erisoodustustelt	0	0	0	0	0	0
Sotsiaalmaksud	1 352	1 352	0	0	52 059	42 537
Muud personalikulud	0	0	0	0	0	0
<b>KOKKU PERSONALIKULUD</b>	<b>5 352</b>	<b>5 352</b>	<b>0</b>	<b>0</b>	<b>206 080</b>	<b>168 387</b>
<b>MAJANDUSKULUD</b>						
Administreerimiskulud	0	0	0	0	0	0
Lähetuskulud	0	0	3 000	3 000	59 420	75 000
Kinnistute kulud	0	0	0	0	0	0
Sõidukite kulud	0	0	0	0	0	0
IT kulud	0	0	0	0	0	0
Inventari kulud	0	0	0	0	550 000	476 667
Õppekulud	21 648	26 648	0	0	285 874	521 137
Kontserttegevuse kulud	0	0	0	0	0	0
Muud tegevuskulud	0	0	0	0	55 593	95 333
Liikmemaksud	0	0	0	0	0	0
Stipendiumid	8 000	8 000	25 025	25 025	43 557	43 557
Välisabi vahendamine			78 870	66 000	198 633	316 000
<b>KOKKU MAJANDUSKULUD</b>	<b>29 648</b>	<b>34 648</b>	<b>106 895</b>	<b>94 025</b>	<b>1 193 077</b>	<b>1 527 694</b>
<b>KOKKU TEGEVUSKULUD</b>	<b>35 000</b>	<b>40 000</b>	<b>106 895</b>	<b>94 025</b>	<b>1 399 157</b>	<b>1 696 081</b>

## Toetuste eelarve (E900)

### TULUD

Tulud riigieelarvest jm allikatest
Ülekanded põhitegevuse eelarvest
<b>KOKKU TULUD:</b>

Eelarve 2019	Eelarve 2018
20 000	0
275 033	304 507
<b>295 033</b>	<b>304 507</b>

### VÄLJAMAKSED

Emeriiditoetused
Doktoranditoetused
Tulemusstipendiumid
Muud stipendiumid
Sõidusoodustused
Vajaduspõhine stipendium
Õppelaenude kustutamine
<b>KOKKU VÄLJAMAKSED:</b>

Eelarve 2019	Eelarve 2018
72 756	79 087
142 560	142 560
37 500	43 200
25 000	25 064
0	0
15 459	12 150
1 758	2 446
<b>295 033</b>	<b>304 507</b>

## Kapitalieelarve (E1000)

### TULUD

Põhivara müük
Sihtfinantseerimine ASTRA 0035
Sihtfinantseerimine ASTRA sisustus
ASTRA käibemaksu kompensatsioon
KULKA
Investeeringulaen
EMTA eelarvejäägid 2014-2016
Ülekanded põhitegevuse eelarvest
<b>KOKKU</b>

Eelarve 2019	Eelarve 2018
0	0
230 000	3 000 000
1 500 000	
350 000	627 000
1 000 000	1 300 000
4 800 000	3 100 000
0	400 000
160 000	283 000
<b>8 040 000</b>	<b>8 710 000</b>

### VÄLJAMAKSED

Laenude teenindamine
sh laenude tagastamine
sh laenuintressid
Põhivarainvesteeringud
sh ehitused
sh põhivara soetamine
sh raamatukogu teavikud
<i>Põhivarainvesteeringud ilma km</i>
<i>Põhivarainvesteeringute käibemaks</i>
<b>KOKKU</b>

Eelarve 2019	Eelarve 2018
51 000	40 000
0	0
51 000	40 000
<b>7 989 000</b>	<b>8 670 000</b>
3 406 227	8 587 000
3 218 273	50 000
33 000	33 000
	7 225 000
1 331 500	
<b>8 040 000</b>	<b>8 710 000</b>